

Inspiron 13

7000 Series

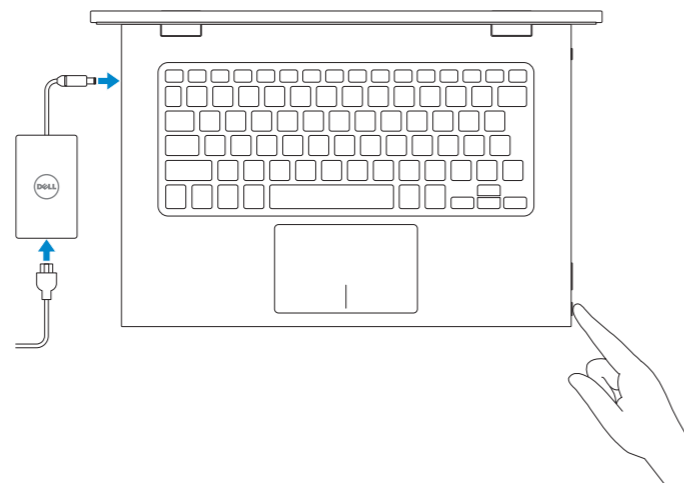
Quick Start Guide

Guia de iniciação rápida
Краткое руководство по началу работы
Hızlı Başlangıç Kılavuzu
מדריך התחלה מהירה



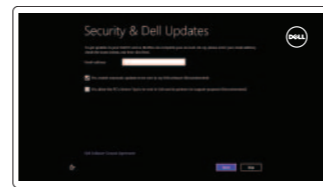
1 Connect the power adapter and press the power button

Ligar o adaptador de alimentação e premir o botão de energia
Подключите адаптер источника питания и нажмите на кнопку питания
Güç adaptörünü takıp güç düğmesine basın
חבר את מתאם החשמל ולחץ על לחצן ההפעלה



2 Finish Windows setup

Concluir a configuração do Windows | Завершите установку Windows
Windows kurulumunu tamamlayın | הגדרת Windows הסתיימה



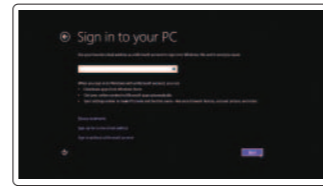
Enable security and updates

Activar funcionalidades de segurança e atualizações
Включите обновления и службы обеспечения безопасности
Güvenlik ve güncellemeleri etkinleştirin
אפשר אבטחה ועדכונים



Connect to your network

Estabelecer ligação à rede
Подключитесь к сети
Ağınıza bağlanın
התחבר לרשת



Sign in to your Microsoft account or create a local account

Iniciar sessão numa conta Microsoft ou criar uma conta local
Войти в учетную запись Microsoft или создать локальную учетную запись
Microsoft hesabınızla oturum açma veya yerel bir hesap oluşturma
היכנס לחשבון Microsoft שלך או צור חשבון מקומי

3 Explore resources

Explorar os recursos | Узнайте больше
Kaynakları keşfedin | בדוק משאבים



Help and Tips

Ajuda e sugestões | Помощь и подсказки
Yardım ve İpuçları | עזרה ועצות



My Dell

Meu Dell | Мой компьютер Dell
Dell Bilgisayarım | שלי Dell



Register your computer

Registrar o computador | Зарегистрируйте компьютер
Bilgisayarınızı kaydedin | רשום את המחשב שלך

Shortcut keys

Teclas de atalho | Клавиши быстрого выбора команд
Kısayol tuşları | מקשי קיצור



Mute audio
Silenciar o áudio | Отключить звук
Sesi kapat | השתק הצלילים



Decrease volume
Diminuir o volume | Уменьшение громкости
Ses seviyesini düşür | החלש את עוצמת הקול



Increase volume
Aumentar o volume | Увеличение громкости
Ses seviyesini artır | הגבר את עוצמת הקול



Play previous track/chapter
Reproduzir a faixa/capítulo anterior
Воспроизведение предыдущей дорожки или главы
Önceki parçayı/bölümü oynat



Play/Pause
Reproduzir/pausa | Воспроизведение/Пауза
Oynat/Duraklat | הפעלה/השהה



Play next track/chapter
Reproduzir a faixa/capítulo seguinte
Воспроизведение следующей дорожки или главы
Sonraki parçayı/bölümü oynat



Switch to external display
Mudar para o ecrã externo | Переключение на внешний дисплей
Harici ekrana geçiş yap | עבור אל צג חיצוני



Open Search charm
Abrir o atalho Procurar | Чудо-кнопка «Поиск»
Arama tilsimini aç | פתח את צ'ארם החיפוש



Toggle keyboard backlight
Alternar retroiluminação do teclado
Переключение подсветки клавиатуры
Klavye arka ışığını değiştir



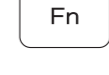
Decrease brightness
Diminuir o brilho | Уменьшение яркости
Parlaklığı düşür | הפחת את רמת הבהירות



Increase brightness
Aumentar o brilho | Увеличение яркости
Parlaklığı arttır | הגבר את רמת הבהירות



Turn off/on wireless
Ligar/desligar a transmissão sem fios
Включение или выключение беспроводной сети
Kablosuz özelliğini aç/kapa | הפעלה/השבת פעילות אלחוטית



Toggle Fn-key lock
Ligar/desligar bloqueio da tecla Fn
Клавиша Fn - переключатель блокировки
Fn tuş kilidini değiştir | החלף מצב נעילת מקש Fn

NOTE: For more information, see Specifications at dell.com/support.

NOTA: Para mais informações, consulte Especificações em dell.com/support.

ПРИМЕЧАНИЕ. Для получения дополнительной информации, см. раздел Характеристики на dell.com/support.

NOT: Daha fazla bilgi için bkz. Özellikler, dell.com/support.

הערה: לקבלת מידע נוסף, ראה מפרט באתר dell.com/support.

Product support and manuals

Supporte de produtos e manuais
Техническая поддержка и руководства по продуктам
Ürün desteği ve kılavuzlar
תמיכה ומדריכים למוצר

dell.com/support
dell.com/support/manuals
dell.com/windows8

dell.com/contactdell

dell.com/regulatory_compliance

P57G

P57G001

Inspiron 13-7347

Regulatory and safety

Regulamentos e segurança
Безопасность и соответствие стандартам
Mevzuat ve güvenlik | תקנות ובטיחות

Regulatory model

Modelo regulamentar
Модель согласно нормативной документации
Yasal model numarası | דגם תקינה

Regulatory type

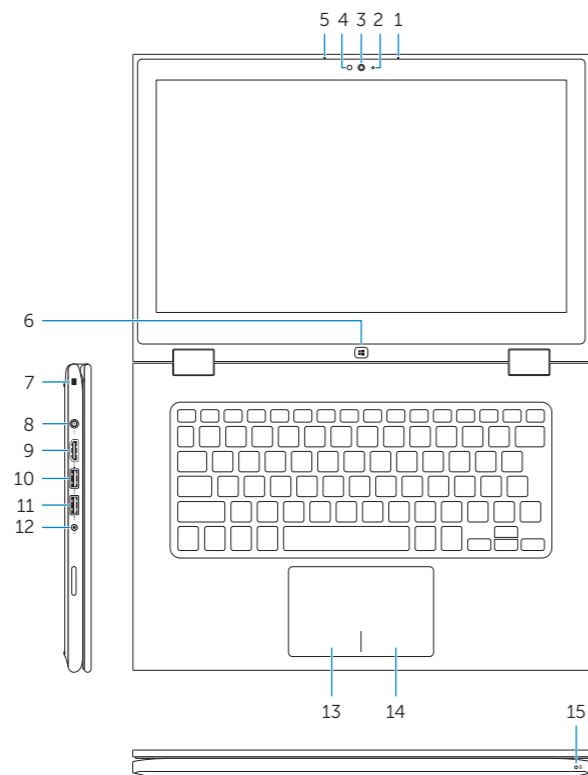
Tipo regulamentar
Тип согласно нормативной документации
Yasal tür
סוג תקינה

Computer model

Modelo do computador | Модель компьютера
Bilgisayar modeli | דגם מחשב

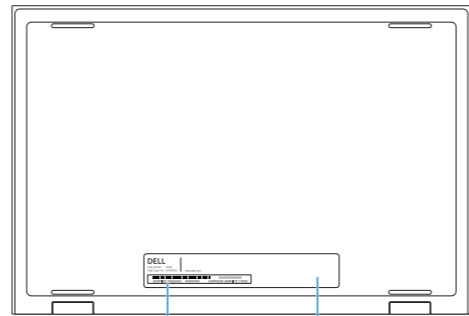
Features

Funcionalidades | Особенности | Özellikler | תכונות



1. Right microphone
2. Camera-status light
3. Camera
4. Ambient-light sensor
5. Left microphone
6. Windows button
7. Security-cable slot
8. Power-adapter port
9. HDMI port
10. USB 3.0 port with PowerShare
11. USB 3.0 port
12. Headset port
13. Left-click area
14. Right-click area
15. Power and battery-status light
16. Power button
17. Volume-control buttons (2)
18. USB 2.0 port
19. Media-card reader
20. Passive Stylus
21. Service Tag label
22. Regulatory label

1. Microfone direito
2. Luz de estado da câmara
3. Câmara
4. Sensor de luz ambiente
5. Microfone esquerdo
6. Botão do Windows
7. Ranhura do cabo de segurança
8. Porta do adaptador de alimentação
9. Porta HDMI
10. Porta USB 3.0 com PowerShare
11. Porta USB 3.0
12. Porta de auscultadores
13. Área de clique com o botão esquerdo
14. Área de clique com o botão direito
15. Luz de energia e estado da bateria
16. Botão de alimentação
17. Botões de controlo do volume (2)
18. Porta USB 2.0
19. Leitor de cartões de memória
20. Estilete passivo
21. Etiqueta de serviço
22. Etiqueta regulamentar



21 22

1. Правый микрофон
2. Индикатор состояния камеры
3. Камера
4. Датчик внешнего освещения
5. Левый микрофон
6. Клавиша Windows
7. Гнездо защитного кабеля
8. Порт адаптера питания
9. Разъем HDMI
10. Разъем USB 3.0 с поддержкой функции PowerShare
11. Порт USB 3.0
12. Порт для наушников
13. Область щелчка левой кнопкой мыши
14. Область щелчка правой кнопкой мыши
15. Индикатор питания и уровня заряда батареи
16. Кнопка питания
17. Кнопки регулирования громкости (2)
18. Порт USB 2.0
19. Устройство чтения карт памяти
20. Пассивный стилус
21. Метка обслуживания
22. Нормативная наклейка

1. Sağ mikrofon
2. Kamera durum ışığı
3. Kamera
4. Ortam ışığı sensörü
5. Sol mikrofon
6. Windows tuşu
7. Güvenlik kablosu yuvası
8. Güç adaptörü bağlantı noktası
9. HDMI bağlantı noktası
10. PowerShare ile birlikte USB 3.0 bağlantı noktası
11. USB 3.0 bağlantı noktası
12. Mikrofonlu kulaklık bağlantı noktası
13. Sol tıklatma alanı
14. Sağ tıklatma alanı
15. Güç ve pil durum ışığı
16. Güç düğmesi
17. Ses denetimi düğmeleri (2)
18. USB 2.0 bağlantı noktası
19. Ortam kartı okuyucu
20. Pasif Stylus
21. Servis Etiketleri
22. Yasal etiket


1. מיקרופון ימני
2. נורית מצב מצלמה
3. מצלמה
4. חיישן תאורת סביבה
5. מיקרופון שמאלי
6. לחצן Windows
7. חריץ כבל אבטחה
8. יציאת מתאם לספק כוח
9. יציאת HDMI
10. יציאת USB 3.0 עם PowerShare
11. יציאת USB 3.0
12. יציאת אוזניים
13. אזור לחיצה שמאלית
14. אזור לחיצה ימנית
15. נורית מצב חשמל וסוללה
16. לחצן הפעלה
17. לחצני בקרת עוצמת קול (2)
18. יציאת USB 2.0

Modes

Modos | Режимы | Modlar | מצבים

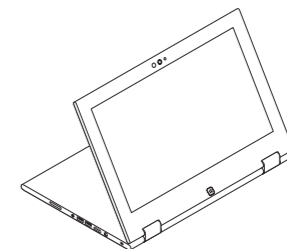
Notebook

Portátil | Ноутбук
Dizüstü Bilgisayar | מחשב מחברת



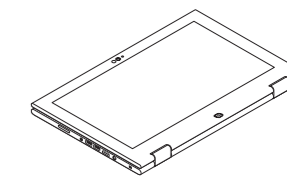
Tablet Stand

Tablet em suporte | Презентация
Tablet Standi | מעמד מחשב לוח



Tablet

Tablet | Планшет
Tablet | מחשב לוח



Tent

Tenda | Консоль
Tente | מצב "אוהל"

